

SANITAS

SMA 25

RUS УФ-сушилка для ногтей
Инструкция по применению



Service-Adresse:
Hans Dinslage GmbH
D-88524 Uttenweiler, GERMANY
Tel.: +49 (0) 7374-915766
E-Mail: service@sanitas-online.de

Внимательно прочтите данную инструкцию по применению, сохраните ее для последующего использования, храните ее в месте, доступном для других пользователей, и следуйте ее указаниям.

Комплект поставки

1x УФ-сушилка для ногтей SMA 25

1x УФ-лампа 9 Ватт

1x Инструкция по применению

Предостережение

- Прибор предназначен для домашнего/частного пользования, Использование прибора в коммерческих целях запрещено.
- Данный прибор может использоваться детьми старше 8 лет, а также лицами с ограниченными физическими, сенсорными или умственными способностями в том случае, если они находятся под присмотром взрослых или проинструктированы о безопасном применении прибора и возможных опасностях.
- Не позволяйте детям играть с прибором.
- Очистка и техническое обслуживание детьми допускается только под присмотром взрослых.
- Провод сетевого питания прибора не подлежит замене. При повреждении провода прибор следует утилизировать.

Использование по назначению





Используйте прибор исключительно для сушки ногтей после нанесения УФ-геля.

Прибор должен использоваться только в целях, описываемых в данной инструкции по применению. Производитель не несет ответственности за ущерб, причиненный вследствие использования прибора не по назначению или халатного обращения с ним. Прибор предназначен для использования в домашних условиях. Использование в коммерческих целях запрещено.

Указания по технике безопасности

Таблица обозначений

В инструкции по применению используются следующие символы.

	Предостережение	Предупреждает об опасности травмирования или ущерба для здоровья.
	Внимание	Указывает на возможные повреждения прибора/принадлежностей.
	Указание	Отмечает важную информацию.
	Утилизация прибора в соответствии с Директивой ЕС 2002/96/ЕС по отходам электрического и электронного оборудования – WEEE (Waste Electrical and Electronic Equipment).	

Важные указания по технике безопасности



Предостережение

Перед использованием прибора внимательно прочтите правила техники безопасности.

Несоблюдение нижеследующих указаний может привести к материальному ущербу или травмированию людей. Сохраните эту инструкцию и держите ее в месте, доступном для других пользователей. Передавайте прибор другим пользователям вместе с инструкцией по применению.

- Не используйте прибор, если Вы больны раком кожи, а также при необычном изменении цвета кожи, если Вы принимаете медикаменты, повышающие чувствительность кожи к ультрафиолетовому излучению, или страдаете повышенной светочувствительностью.
- Храните прибор в недоступном для детей месте. Не допускается использование прибора детьми младше 14 лет.
- Не давайте упаковочный материал детям. Опасность удушья.
- Не устанавливайте и не храните прибор в местах, где существует опасность его падения или столкновения в ванную, в раковину или другую емкость с водой. Не кладите его в воду и не допускайте его падения в воду или другую жидкость. Это может привести к сильному удару током. Ни в коем случае не пытайтесь взять прибор в руки, если он упал в воду. Немедленно выньте штекер из розетки.
- Не смотрите прямо на источник УФ-излучения.
- Не пользуйтесь прибором во время беременности.
- Чрезмерное облучение ультрафиолетом может вызвать на коже солнечный ожог. Слишком частое облучение ультрафиолетом вызывает старение кожи и повышает риск рака кожи.
- Чрезмерное воздействие ультрафиолетовых лучей может привести к повреждению глаз и кожного покрова. Если Вы обнаружили какие-либо изменения у себя на коже, обратитесь к врачу.
- Если у Вас возможна аллергическая реакция на ультрафиолетовое излучение, проконсультируйтесь перед использованием прибора со своим врачом.
- Используйте только указанный тип ламп. Несоблюдение этих требований ведет к потере гарантии.
- Защищайте прибор от ударов, влажности, пыли, химикатов, сильных колебаний температуры и прямых солнечных лучей.
- Ничего не ставьте на прибор. Не закрывайте прибор во время работы.
- Ремонтные работы должны производиться только сервисной службой или авторизованными торговыми представителями. Несоблюдение этих требований ведет к потере гарантии.
- Защищайте от облучения чувствительные участки кожи, например, шрамы и татуировки.
- Не используйте прибор вблизи открытого пламени или обогреваемых поверхностей.
- Никогда не вынимайте сетевой штекер из розетки за кабель или мокрыми руками.
- Никогда не используйте прибор, если на нем имеются видимые повреждения, если он работает некорректно или поврежден сетевой штекер или кабель. В этих случаях необходимо обратиться в сервисную службу.

1. Для ознакомления

УФ-сушилка для ногтей SMA 25 используется для моделирования искусственных ногтей с помощью УФ-отверждаемого геля. Ее можно использовать для моделирования ногтей как на руках, так и на ногах.

Специальная конструкция прибора в виде туннеля и отражающая пленка на его внутренней поверхности обеспечивают равномерное и надежное отверждение ногтей.

2. Описание прибора

Выключатель для продолжительного режима работы



3. Подготовка к работе

- Проверьте комплектность поставки. Если какие-либо детали отсутствуют или повреждены, обратитесь в сервисную службу.
- Удалите всю упаковку.



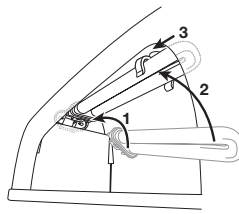
Предостережение

Не давайте упаковочный материал детям. Опасность удушья.

- Установите прибор на устойчивую ровную и сухую поверхность.

Перед использованием УФ-сушилки для ногтей необходимо вставить ультрафиолетовую люминесцентную лампу. Выполните действия, показанные на рисунке ниже:

Аккуратно установите ультрафиолетовую люминесцентную лампу в крепление.



Внимание

Проследите за тем, чтобы латунный зажим был установлен правильно, и люминесцентная лампа зафиксировалась с характерным щелчком.

4. Обслуживание

Отверждение УФ-геля для ногтей

1. Вставьте штекер в розетку.
2. Для настройки продолжительного режима работы установите переключатель в положение «Вкл.». Ультрафиолетовое облучение осуществляется в постоянном режиме.
3. Просуньте ногти, покрытые УФ-гелем, в отверстие устройства (ногтями вверх).
4. После использования выключите прибор. Для этого установите переключатель в положение «Выкл.» и извлеките сетевой штекер из розетки.
5. Большинство обычных УФ-гелей для ногтей полностью отвердевают после 120 секунд облучения. Также соблюдайте указания соответствующего производителя геля для ногтей.

5. Ремонт и очистка

Замена люминесцентной лампы

Если люминесцентная лампа работает плохо, замените ее.

Подходящие люминесцентные лампы можно заказать в нашей сервисной службе.



Предостережение

Перед тем как приступить к замене люминесцентной лампы, выньте сетевой штекер из розетки!



Внимание

Используйте в устройстве только ультрафиолетовую люминесцентную лампу типа UV-9W-L.

Для замены ультрафиолетовой люминесцентной лампы следуйте инструкциям в главе «3. Ввод в эксплуатацию».

Очистка



Предостережение

Перед тем как начать очистку, выньте сетевой штекер из розетки!

- Осторожно очистите поверхность прибора слегка влажной салфеткой.
- Не используйте чистящие средства или растворители.

6. Что делать при возникновении неполадок?

Неполадка	Возможные причины	Меры по устранению
Прибор не включается.	Сетевой штекер не вставлен в розетку.	Вставьте штекер в розетку.
	Нет напряжения в розетке.	Проверьте блок предохранителей.
УФ-гель для ногтей не застывает.	Недостаточная продолжительность обработки ультрафиолетом.	Установите более длительное время обработки ультрафиолетом.
Люминесцентная УФ-лампа не горит.	Люминесцентная УФ-лампа вставлена неправильно.	Проверьте, правильно ли установлена люминесцентная УФ-лампа.
	Люминесцентная УФ-лампа неисправна.	Установите новую люминесцентную УФ-лампу.

7. Запасные детали и детали, подверженные быстрому износу

Запасные детали и детали, подверженные быстрому износу, можно приобрести в соответствующих сервисных центрах (согласно списку сервисных центров). Укажите соответствующий номер для заказа.

Обозначение	Артикульный номер или номер для заказа
Ультрафиолетовая люминесцентная лампа	163.290

8. Утилизация

Соблюдайте местные законодательные нормы по утилизации отходов. Утилизуйте прибор согласно Директиве ЕС по отходам электрического и электронного оборудования 2002/96/EC – WEEE (Waste Electrical and Electronic Equipment). В случае возникновения вопросов обращайтесь в коммунальную службу, ответственную за утилизацию отходов.



9. Технические характеристики

№ модели	SMA 25
Размеры	Д 26,5 x Ш 8,5 x В 10,5 мм
Вес	770 g
Электропитание	220-240V, 50 Hz
Номинальная мощность	9W
Допустимые условия хранения	Хранить в сухом и чистом виде
Количество УФ-ламп	1
Тип УФ-ламп	UV-9W-L 365 nm, 9 Вт
УФ-тип устройства	УФ-лампа А, тип 3

9. Гарантия

Мы предоставляем гарантию на дефекты материалов и изготовления на срок 12 месяцев со дня продажи через розничную сеть.

Гарантия не распространяется:

- на случаи ущерба, вызванного неправильным использованием
- на быстроизнашивающиеся части (люминесцентные лампы)
- на дефекты, о которых покупатель знал в момент покупки
- на случаи собственной вины покупателя.



Товар сертифицирован: электросушилка для ногтей, ООО "Гарант Плюс", № ТС RU C- DE. АЛ 16.В.03832, Серия RU № 0286430, срок действия с 09.04.2015 по 08.04.2018 гг
Срок эксплуатации изделия: мин. 5 лет

Фирма-изготовитель : Бойрер Гмбх , Софлингер штрассе 218
89077 УЛМ , Германия для фирмы Ханс Динслаге ЛТд
88524 Уттенвайлер, Германия

Фирма-изготовитель : 109451 г. Москва, ул. Перерва 62,
корп. 2, офис 3

Сервисный центр: 109451 г. Москва, ул. Перерва 62 , корп. 2
тел(факс) 495 658 54 90
bts-service@ctdz.ru

Дата продажи _____

Подпись продавца _____

Штамп магазина _____

Подпись покупателя _____

