



5848-1




5848-2



5848-3



5848-4



5848-5



5848-6

H u n g a r y
H-2400 Dunaújváros,
Papírgyári út 12-14.
Tel: +36-25-555-100
Fax: +36-25-401-823
Web: www.momert.hu
E-mail: info@momert.hu

ИНСТРУКЦИЯ ПО ЭКСПЛУАТАЦИИ ЭЛЕКТРОННЫЕ СТЕКЛЯННЫЕ ВЕСЫ

Благодарим Вас за приобретение изделия марки "Momert" и надеемся, что Вы останетесь довольны нашим изделием в течение всего срока его службы.

Прежде чем приступить к использованию изделия, внимательно изучите руководство по эксплуатации и сохраните его. Проследите, чтобы другие лица, которые будут пользоваться изделием, также ознакомились с данным руководством.

ТЕХНИЧЕСКИЕ ХАРАКТЕРИСТИКИ:

- Обладает сенсорной системой с высокой точностью
- Автоматическое обнуление
- Автоматическое отключение
- Индикатор превышения максимального веса
- Индикатор заряженности батарейки
- Единица измерения: кг

Технические Характеристики	
Напряжение	Литиевая батарейка 3 V (в комплекте)
Диапазон взвешивания	5-180 кг
Цена деления	100 г
Единицы измерения	кг/lb/st
Температура для взвешивания и хранения	10-40°C/-10-50°C
Размер дисплея	2,8 см

МЕРЫ ПО ТЕХНИКЕ БЕЗОПАСНОСТИ:

- Соблюдайте указанную полярность батареек при их установке и замене.
- Если Вы не собираетесь пользоваться прибором длительное время, выньте из него батарейки.
- Не оставляйте используемый прибор без присмотра.
- Не позволяйте детям и недееспособным лицам пользоваться прибором, используйте прибор вне их досягаемости.
- Не используйте прибор для какой-либо иной цели, кроме указанной в руководстве по эксплуатации.
- Используйте прибор только на горизонтальной устойчивой опорной поверхности.
- Перед очисткой, установкой и снятием крышек выключите прибор и выньте батарейки!
- Не применяйте для очистки прибора абразивные или химические агрессивные вещества.
- Не пользуйтесь прибором при неполадках в его работе, а также если его роняли, он был поврежден или на него была пролита жидкость. Доставьте прибор в авторизованный сервисный центр для проверки и ремонта.
- Прибор рассчитан только на бытовое применение и не предназначен для использования в коммерческих целях.
- Не располагайте прибор рядом с источниками тепла, такими как радиаторы отопления, духовки и т.п. Предохраняйте прибор от воздействия прямого солнечного света и влажности.
- Не прикасайтесь к прибору влажными или мокрыми руками.
- Весы являются тонким измерительным прибором. Предохраняйте весы от ударов и падения.
- Не пытайтесь ремонтировать прибор самостоятельно. Обращайтесь в авторизованный сервисный центр.

В случае несоблюдения указаний изготовителя и самостоятельного ремонта прибора гарантия теряет силу.

ПРАВИЛА ПОЛЬЗОВАНИЯ:

Литиевая батарейка (CR 2032) входит в комплект (Рис. 1).

Перед использованием весов сперва нужно удалить защитную фольгу с батарейки. Чтобы уставить соответствующую единицу измерения (кг), используйте переключатель , находящийся возле батарейки (Рис. 2).



Рис. 1




Рис. 2

1: Поставьте весы на плоскую и твёрдую горизонтальную поверхность(не на ковёр, не на мягкую поверхность) (Рис. 3).




Рис. 3

2: Осторожно встаньте на платформу, равномерно распределив свой вес на платформе. Постарайтесь не двигаться, пока на дисплее во второй раз не покажутся цифры. Затем на экране появится Ваш вес.

АВТОМАТИЧЕСКОЕ ОТКЛЮЧЕНИЕ

Когда Вы сойдете с платформы, весы отключатся автоматически.

(Если не произошло взвешивание, на экране высветится "0.0", и через около 6 секунд весы автоматически выключаются.)

ИНДИКАТОР ПРЕВЫШЕНИЯ МАКСИМАЛЬНОГО ВЕСА

Если Ваш вес превышает 180 кг, на индикаторе появится следующий знак:



ИНДИКАТОР ЗАРЯЖЕННОСТИ БАТАРЕЙКИ:

Предупредительный сигнал "LO" высветится на экране при низком уровне заряженности батарейки. В этом случае ее необходимо заменить.

Откройте отделение для батарейки, находящееся на дне весов. Осторожно выньте батарейку, нажимая малую, серебристую пластинку. Вложите новую батарейку.



ГАРАНТИЯ НЕ РАСПРОСТРАНЯЕТСЯ НА БАТАРЕЙКИ.

ОЧИСТКА И УХОД:

Для очистки прибора используйте только влажную салфетку, не пользуйтесь никакими чистящими средствами или твердыми предметами-они могут повредить поверхность прибора!
Категорически запрещается мыть прибор под проточной водой, ополаскивать его и погружать в воду!


СЕРВИСНОЕ ОБСЛУЖИВАНИЕ:

Работы по уходу более широкого характера или ремонт, который требует вмешательства во внутренние части изделия, должна проводить квалифицированная сервисная служба.

ЗАЩИТА ОКРУЖАЮЩЕЙ СРЕДЫ:

- Давайте предпочтение переработке для повторного использования упаковочного материала и старых приборов.
- Коробку от прибора можно сдать в пункт сбора отсортированного утиля.
- Искусственные кульки из полиэтилена (ПЭ) сдайте в пункт сбора материала для повторной переработки.

Переработка прибора в конце срока его службы для повторного использования материала:

 Символ на изделии или на его упаковке указывает на то, что данное изделие не относится к домашнему мусору. Его необходимо отвезти в место сбора для переработки электрического и электронного оборудования. Обеспечением правильной ликвидации этого изделия Вы можете предотвратить отрицательное влияние на окружающую среду и здоровье людей, которые могут возникнуть в результате неуместной ликвидацией этого изделия. Более подробную информацию о переработке данного изделия для повторного использования материалов Вы узнаете в соответствующем местном управлении, службе для ликвидации бытовых отходов или в магазине, где Вы изделие купили.