

**GESS<sup>®</sup>**

**и SHIATSU**



Руководство по эксплуатации

*Мы оставляем за собой право на модификацию дизайна и дополнения к описанию наших продуктов. Изменения могут проводиться без предварительного уведомления, это касается цвета и комплектующих изделия.*

*Благодарим Вас за покупку массажной подушки «**uSHIATSU**»!*

*Перед использованием массажера, пожалуйста, прочтите инструкцию по применению. После прочтения, сохраняйте инструкцию в хорошем состоянии для возможного обращения к ней в случае необходимости.*


*Особое внимание обратите на раздел «**Меры предосторожности**».*


**Содержание:**

<i>Меры предосторожности.....</i>	<i>3</i>
<i>Описание деталей массажера.....</i>	<i>5</i>
<i>Зоны массажа.....</i>	<i>5</i>
<i>Применение массажера.....</i>	<i>5</i>
<i>Хранение и уход.....</i>	<i>6</i>
<i>Технические характеристики.....</i>	<i>6</i>

## Меры предосторожности

Внимательно ознакомьтесь с инструкцией по применению перед началом использования прибора.

 **Для снижения риска поражения электрическим током:**  
Всегда отключайте устройство от электрической розетки сразу после использования и перед чисткой.

 **Внимание!** Для избежание риска ожогов, пожара, удара электрическим током или травм соблюдайте следующие правила:  
Не оставляйте включенный прибор без присмотра. Отключайте прибор от розетки, после использования и перед чисткой.

- Во избежание перегрева прибора не накрывайте массажер одеялом или подушкой во время использования. Перегрев прибора может привести к пожару или поражению электрическим током.
- Недееспособные или частично дееспособные люди не должны пользоваться прибором без контроля специалиста.
- Используйте прибор только по его прямому назначению, как описано в данном руководстве. Не используйте приспособления, не рекомендованные производителем.
- Не используйте прибор в случае падения в воду, повреждения шнура или вилки. В случае поломки обратитесь к специалисту в сервисный центр.
- Не дергайте прибор за шнур, не подвешивайте и не используйте шнур как ручку для переноса.
- Держите шнур питания прибора вдали от нагретых поверхностей, например от плиты или батареи.
- Не блокируйте вентиляционные отверстия прибора во время использования. Очищайте вентиляционные отверстия от пыли, пуха, волос и т.д
- Не вставляйте посторонние предметы в отверстия прибора.
- Не используйте прибор на улице.

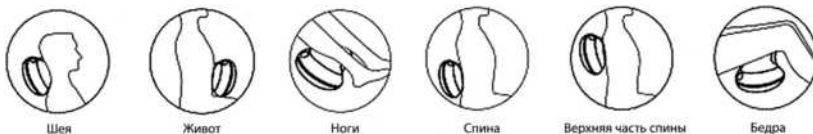


- Не используйте прибор в помещениях с распыленными аэрозолями и легковоспламеняющимися веществами.
- После завершения использования вначале выключите все функции массажера на пульте управления и только после этого отключите прибор от сети.
- Продукт не предназначен для использования лицами (включая детей) с ограниченными физическими, сенсорными или умственными способностями или с недостатком опыта и знаний, если они не находятся под контролем инструктором по использованию прибора или лицами, ответственными за их безопасность.
- Использование массажера детьми возможно только под контролем родителей или ответственных лиц.
- Не применяйте массажер на пораженных участках кожи, при повышенной чувствительности организма, плохом кровообращении и при плохом самочувствии.

### Описание деталей массажера



### Зоны массажа



### Применение массажера

1. Подключите устройство к сети.
2. Нажмите кнопку **Вкл/Выкл** один раз и массажер начнет работу с прогревом.
3. Нажмите кнопку **Вкл/Выкл** два раза и массажер продолжит работу без режима прогрева.
4. Для отключения массажера нажмите кнопку **Вкл/Выкл** и удерживайте ее в течение 3-х секунд.



**Внимание!**

После использования массажера необходимо отключить все функции и отсоединить прибор от сети.

## Хранение и уход

### Хранение:

- Убедитесь в том, что массажер выключен и отсоединен от сети.
- Храните прибор в сухом, прохладном месте. Избегайте попадания прямых солнечных лучей.

### Уход:

- Перед началом чистки выключите прибор и отключите его от сети.
- Очищайте прибор при сухой мягкой тканью. Возможна чистка при помощи слегка влажной ткани. После влажной очистки массажеру необходимо высохнуть естественным путем.



Не используйте для чистки прибора бензин и другие агрессивные моющие средства.

## Технические характеристики

uSHIATSU	
Артикул	GESS-129
Мощность, Вт	30
Напряжение, В	220-240
Вес в упаковке, кг	1.6
Размер в упаковке, мм	340x125x200

Гарантийное обслуживание, при соблюдении условий гарантии, подразумевает под собой бесплатный ремонт изделий в течение гарантийного срока в один год, либо их замену на аналогичное в случае невозможности ремонта.

Обязательство по гарантийному обслуживанию берет на себя организация-продавец.

### **Условия гарантии**

- Поломка произошла по вине завода-изготовителя, и ее причины не могли быть выявлены покупателем при покупке.
- Поломка произошла в процессе эксплуатации изделия при соблюдении покупателем инструкции производителя (продавец несет ответственности за повреждения изделия, если оно произошло по причине нарушения инструкций по эксплуатации от производителя, а так же по причине форс мажорных обстоятельств).
- Повреждения изделия не должны быть следствием потребительского износа.