

# KORONA<sup>®</sup>

## CARA



**RUS СТЕКЛЯННЫЕ ВЕСЫ** Инструкция по применению



Hans Dinslage GmbH  
Riedlinger Straße 28  
88524 Uttenweiler, Germany  
Tel.: +49 7374 / 915766  
[www.korona-gmbh.de](http://www.korona-gmbh.de)

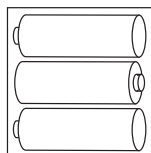


# Инструкция по применению

---

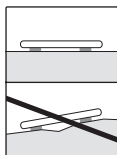
## 1. Ввод в эксплуатацию

Вставьте батарейку или удалите защитную изоляционную полоску.

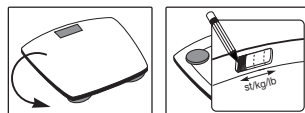


3 x AA

Установить весы на прочную ровную поверхность.

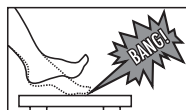


Весы переключаются.

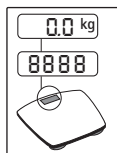


## 2. Взвешивание

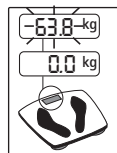
Резко и сильно ударьте ступней по весам, чтобы активировать вибрационный датчик.



Подождите



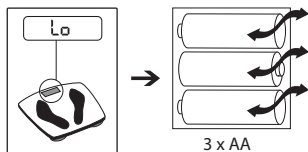
Взвесьтесь



Во время взвешивания стойте неподвижно!

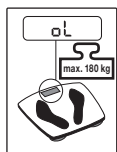
## 3. Сообщения об ошибках

Батарейка разряжена.



3 x AA

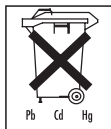
Превышен максимальный вес.



## 4. Опасность поскользнуться



- Чистка: весы можно протирать влажной тряпкой, при необходимости с применением моющего средства. Не окунайте весы в воду. Никогда не мойте весы под проточной водой.
- Не применяйте агрессивные и едкие очистительные средства.
- Весы следует предохранять от ударов, влажности, пыли, химикатов, сильных колебаний температуры, электромагнитных полей и не устанавливать их вблизи источников тепла.
- Никогда не вставляйте на один край весов: Опасность опрокидывания!
- Не давайте упаковочный материал детям!
- Как только место установки весов будет определено, нужно легонько нажать на площадку для ног на весах для их включения.
- Если у Вас имеются вопросы об использовании нашего прибора, обращайтесь, пожалуйста, к Вашему продавцу или в сервисную службу.
- Перед заявлением претензий проверьте и при необходимости замените батарейки.
- Ремонт должен производиться только сервисной службой или авторизованными торговыми представителями.
- Все весы соответствуют Директиве ЕС 2004/108/ЕС с дополнениями.
- Использованные, полностью разряженные батарейки и аккумуляторы должны утилизироваться помещением в специально обозначенные контейнеры, пункты сбора специальных отходов или через торговцев электротоварами. Вы обязаны по закону утилизировать батарейки.
- Информация: Эти обозначения ставятся на батарейках, содержащих вредные материалы: Pb = в батарейке содержится свинец, Cd = в батарейке содержится кадмий, Hg = в батарейке содержится ртуть.
- При утилизации материалов соблюдайте действующие местные правила. Утилизируйте прибор согласно требованиям Положения об утилизации электрического и электронного оборудования 2002/96/ЕС – WEEE („Waste Electrical and Electronic Equipment“). По всем вопросам по утилизации обращайтесь в соответствующую коммунальную службу.



## Гарантия

Мы предоставляем гарантию на дефекты материалов и изготовления на срок 24 месяца с момента продажи через розничную сеть.

Гарантия не распространяется:

- на случаи ущерба, вызванного неправильным использованием
- на быстроизнашивающиеся части (батарейки)
- на дефекты, о которых покупатель знал в момент покупки
- на случаи собственной вины покупателя.

Товар не подлежит обязательной сертификации

Срок эксплуатации изделия: от 3 до 5 лет.

Фирма изготовитель: Бойрер Гмбх,

Софлингер штрассе 218,  
89077-УЛМ, Германия для  
фирмы Ханс Динслаге ЛТд  
88524 Уттенвайлер,  
Германия



Сервисный центр:

109451 г. Москва, ул.  
Перерва, 62, корп.2  
Тел(факс) 495 – 658 54 90

Дата продажи \_\_\_\_\_

Подпись продавца \_\_\_\_\_

Штамп магазина \_\_\_\_\_

Подпись покупателя \_\_\_\_\_

