



OMRON



OMRON Comfort Cuff

Comfort Cuff

-
- **Instruction Manual**
 - **РУКОВОДСТВО ПО ЭКСПЛУАТАЦИИ**
-

EN

RU

All for Healthcare

IM-HEM-CL22-RU-04-10/2011
5319996-2D

12K2607

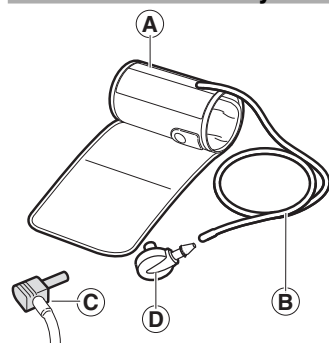
OMRON

Comfort Cuff

Руководство по эксплуатации манжеты OMRON Comfort Cuff (Манжета КОМФОРТ)

Благодарим за приобретение манжеты OMRON Comfort Cuff (Манжета КОМФОРТ). Эта манжета подходит для руки с окружностью от 22 до 42 сантиметров. Манжета КОМФОРТ может использоваться с определенными моделями тонометров OMRON. См. руководство по эксплуатации Вашего прибора для измерения артериального давления.

Комплектность упаковки



- A. Манжета на плечо (окружность руки 22–42 см)
- B. Воздушная трубка
- C. Воздушный штекер
- D. Воздушный штекер (возможный вариант)

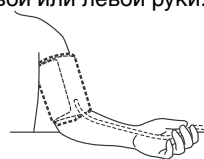
Инструкция по эксплуатации:

Примечание. Подсоедините к трубке воздушный штекер, соответствующий Вашему устройству.

Как наложить манжету

Манжету можно обернуть вокруг правой или левой руки.

- Снимите с плеча плотно прилегающую одежду.
- Не накладывайте манжету поверх плотной одежды и не закатывайте слишком тесный рукав.

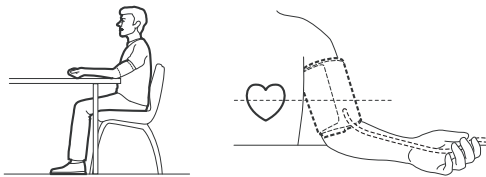


1. Вставьте воздушный штекер в гнездо (с левой стороны прибора).

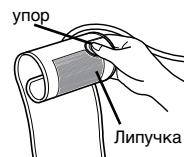


Перед подключением к воздушному гнезду из манжеты нужно полностью выпустить воздух.

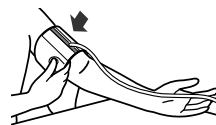
2. Сядьте на стул, поставьте ноги на пол и положите руку на стол так, чтобы манжета оказалась на уровне сердца.



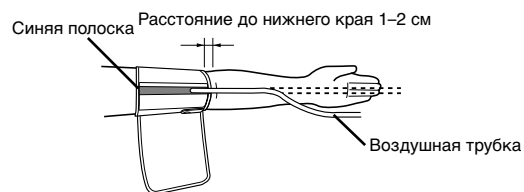
3. Возьмите манжету за специальный упор.



4. Поверните руку ладонью вверх.

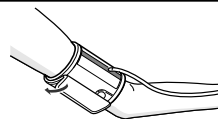


5. Поверните руку ладонью вверх.



Наложите манжету на плечо так, чтобы синяя полоска оказалась посередине внутренней части руки. Воздушная трубка должна расположиться по внутренней части руки, на одной линии со средним пальцем. Нижняя часть манжеты должна находиться на 1–2 см выше локтевого сгиба

6. Правильно расположив манжету, ПЛОТНО прижмите липучку.

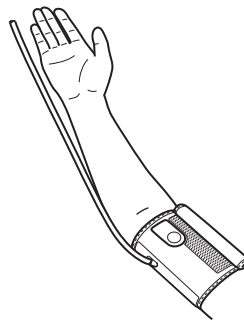


Примечания.

- Убедитесь, что манжета плотно прилегает к руке.
- Она должна хорошо облегать руку, но не слишком туго. Нужно, чтобы между манжетой и рукой свободно входил указательный палец, так, чтобы манжета могла слегка перемещаться по руке вверх-вниз.
- Убедитесь, что воздушная трубка не перекручена.

Измерение давления на правой руке

При наложении манжеты на правую руку обратите внимание на следующие моменты. Манжету нужно надеть так, чтобы воздушная трубка располагалась со стороны локтя.



Примечания.

- Следите за тем, чтобы не опираться рукой на трубку и не преграждать ток воздуха в манжету иным способом.
- Надевая манжету, нужно обратить внимание на то, чтобы ни одна ее часть не оказалась на сгибе руки. Манжета должна располагаться на 1–2 см выше локтя.
- При использовании 2 раза в день манжета прослужит не менее 3 лет.

Уход

Осторожно удалите с манжеты загрязнения с помощью ткани, смоченной мыльным раствором.

Не стирайте манжету и не допускайте ее намокания!

Не складывайте манжету или воздушную трубку слишком плотно, и не сгибайте их.

Технические характеристики

Наименование	Манжета для измерителей артериального давления и частоты пульса OMRON
Модель	Comfort Cuff
Габаритные размеры	152 мм x 600 мм
Допустимое давление	0–299 мм рт. ст.
Срок гарантии, службы	1 год

ФЕДЕРАЛЬНАЯ СЛУЖБА ПО НАДЗОРУ В СФЕРЕ ЗДРАВООХРАНЕНИЯ И СОЦИАЛЬНОГО РАЗВИТИЯ
 Регистрационное удостоверение ФСЗ № 2012/12499 от 18.09.2012 г.
 Срок действия не ограничен.

СИСТЕМА СЕРТИФИКАЦИИ ГОСТ Р ГОССТАНДАРТ РОССИИ
 Декларация о соответствии № РОСС JP.ME20.D01230 от 05.10.2012 г.
 Срок действия до 05.10.2015 г. Орган по сертификации РОСС RU.0001.11ME20 ВНИИНМАШ Орган по сертификации средств информатизации, приборостроения, медицинской техники и электрооборудования (ОС «Сертиформ ВНИИНМАШ»)



Соответствует требованиям нормативных документов:
 ГОСТ Р 50444-92, ГОСТ Р 51959.1-2002

 Производитель	OMRON HEALTHCARE Co., Ltd. (ОМРОН ХЭЛСХЭА Ко., Лтд.) 53, Kunotsubo, Terado-cho, Muko, Kyoto, 617-0002 JAPAN (53, Кунотсубо, Терадо-чо, Муко, Киото, 617-0002 ЯПОНИЯ)
 Представитель в ЕС	OMRON HEALTHCARE EUROPE B.V. (ОМРОН ХЭЛСХЭА ЕВРОПА Б.В.) Scorpius 33, 2132 LR Hoofddorp, THE NETHERLANDS (Скорпиус 33, 2132 ЛР Хуфддорп, НИДЕРЛАНДЫ) www.omron-healthcare.com
Эксклюзивный дистрибьютор в России и импортер	ЗАО «КомплентСервис» 123557, РОССИЯ, Москва, Б. Тишинский пер., д. 26, корп. 13-14 www.csmedica.ru
Производственное подразделение	OMRON (DALIAN) CO., LTD. (ОМРОН (ДАЛЯНЬ) КО., ЛТД.) Economic & Technical Development Zone Dalian 116600 CHINA (Экономик энд Текникал Девелопмент Зоне Дальянь 116600, КИТАЙ)

Сделано в Китае

Данная манжета удовлетворяет положениям директивы ЕС 93/42/ЕЕС (Директива по медицинским приборам).